

Morgan Stanley US Growth Fund (USD) A

FondsNote: 1 (31.12.2018)

Kategorie:	Aktienfonds USA	Währung:	US-Dollar	WKN:	986729
KVG:	Morgan Stanley	Thesaurierung:	zum 31.12.	ISIN:	LU0073232471
Verwahrstelle :	JP Morgan Bank (L)	Domizil:	Luxemburg	Ausgabeaufschlag:	6,10 %
Zahlstelle:	Morgan Stanley Bank AG	Geschäftsjahr:	1. Jan. - 31. Dez.	Rücknahmegebühr:	keine
Fondsmanager:	Dennis Lynch, Sam Chainani, Jason Yeung u.a.	Auflegedatum:	01.02.1997	Mindestanlage:	keine
Fondsvolumen:	792,35 Mio. US\$ (31.12.2018)	Gesamtgebühr:	1,64 %	Sparplan:	nicht möglich
Rücknahmepreis:	111,55 US\$ (21.01.2019)			Fonds ist VL-fähig:	nein

kum. Ergebnis: 478% zum 31.12.2018 (auf EUR-Basis, indiziert auf 100% am 31.01.1997)



Wertentwicklung p.a. nach BVI auf EUR-Basis, zum 31.12.2018

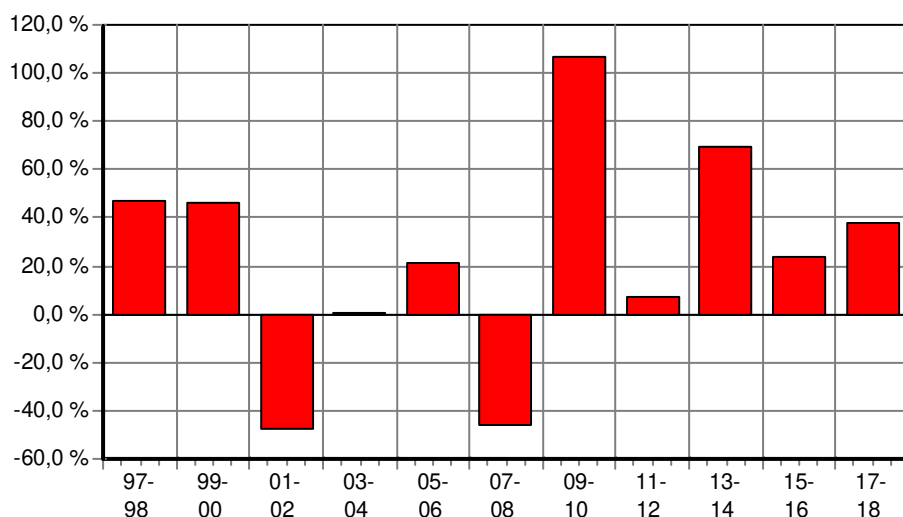
* seit 1 Monat:	-8,49 %
* seit Jahresbeginn:	9,70 %
seit 1 Jahr:	9,70 %
seit 2 Jahren:	17,41 %
seit 3 Jahren:	11,51 %
seit 5 Jahren:	15,45 %
seit 10 Jahren:	20,42 %
seit 15 Jahren:	9,93 %
seit 20 Jahren:	6,09 %

(* = Veränderung im jew. Zeitraum)

Volatilität und Sharpe-Ratio

	Volatilität	Sharpe
seit 1 Jahr:	21,02 %	0,46
seit 2 Jahren:	16,58 %	1,05
seit 3 Jahren:	16,36 %	0,70
seit 5 Jahren:	17,33 %	0,88

Gewinne/Verluste je Zeit-Intervall (auf EUR-Basis)



jährliche Entwicklung nach BVI auf EUR-Basis

im Jahr 2018:	9,70 %
im Jahr 2017:	25,68 %
im Jahr 2016:	0,59 %
im Jahr 2015:	22,97 %
im Jahr 2014:	20,27 %
im Jahr 2013:	41,00 %
im Jahr 2012:	9,21 %
im Jahr 2011:	-1,63 %
im Jahr 2010:	28,74 %
im Jahr 2009:	60,30 %
im Jahr 2008:	-49,09 %
im Jahr 2007:	7,05 %
im Jahr 2006:	-7,24 %
im Jahr 2005:	30,87 %
im Jahr 2004:	-2,41 %

(* = Jahr nicht vollständig)

Anlagegrundsätze:

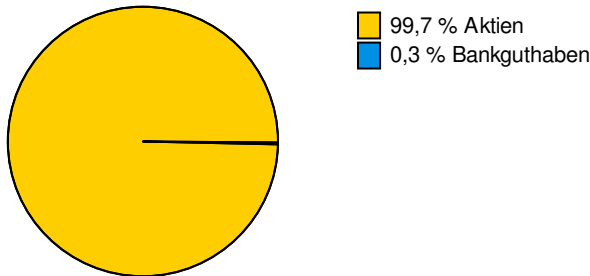
Der Fonds strebt einen langfristigen Kapitalzuwachs in US-Dollar an und investiert dazu hauptsächlich in US-Unternehmen. Ergänzend können Titel von Unternehmen aus anderen Ländern gehalten werden. Der Fonds investiert in etablierte und aufstrebende Unternehmen mit nachhaltigen Wettbewerbsvorteilen. Das wichtigste Bewertungskriterium ist die Free-Cashflow-Rendite der nächsten drei bis fünf Jahre. Das Portfolio umfasst 40 bis 60 Titel, und der Portfoliumschlag liegt in der Regel unter 50%.

Morgan Stanley US Growth Fund (USD) A

FondsNote: 1 (31.12.2018)

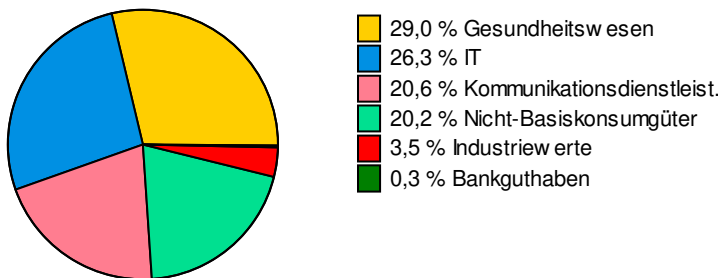
Struktur nach Wertpapieren, am 31.12.2018

in % des Fondsvermögens



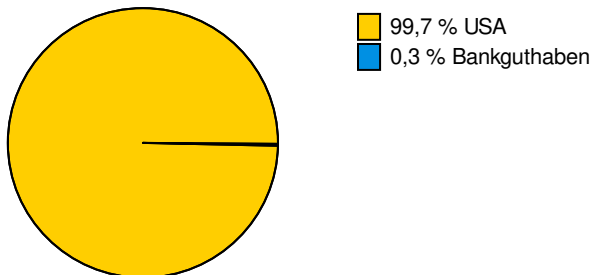
Struktur nach Branchen, am 31.12.2018

in % des Fondsvermögens

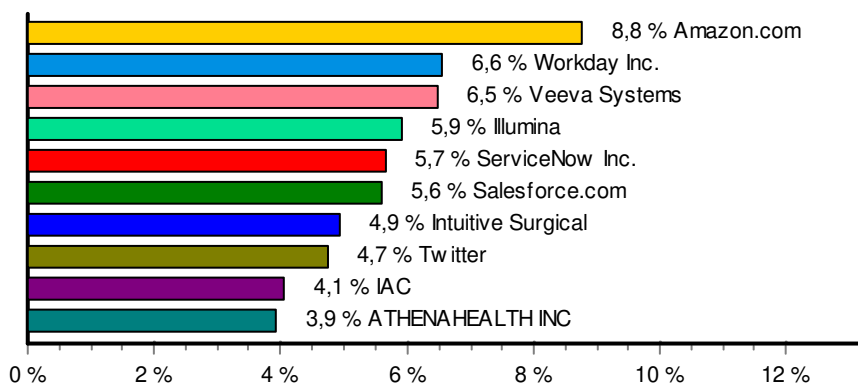


Struktur nach Ländern, am 31.12.2018

in % des Fondsvermögens



Struktur nach größten Aktienanteilen, am 31.12.2018



Wichtige allgemeine Hinweise:

Diese Angaben wurden mit Sorgfalt zusammengestellt. Für die Richtigkeit kann jedoch keine Gewähr übernommen werden. Allein verbindliche Grundlage für den Erwerb von Investmentfondsanteilen sind die jeweiligen Verkaufsprospekte und die jährlichen Rechenschaftsberichte. Diese sind Grundlage für die steuerliche Behandlung der Fondserträge. Die auf Fondsebene anfallenden Kosten (z.B. die Verwaltungsvergütung) wurden berücksichtigt. Die auf Kundenebene anfallenden



Morgan Stanley US Growth Fund (USD) A

FondsNote: 1 (31.12.2018)

Kosten (Ausgabeaufschlag und Depotkosten) sind ggfs. nicht berücksichtigt. Bei Fremdwährungen kann die Rendite infolge von Währungsschwankungen steigen oder fallen.

Die frühere Wertentwicklung ist kein verlässlicher Indikator für die künftige Wertentwicklung.