

Janus Henderson Global Technology Fund A USD Acc

FondsNote: 1 (31.12.2018)

Kategorie:	Aktienfonds Technologie	Währung:	US-Dollar	WKN:	935618
KVG:	Janus Henderson Investors	Thesaurierung:	zum 31.12.	ISIN:	IE0009356076
Verwahrstelle:	Citibank International plc (IRL)	Domizil:	Irland	Ausgabeaufschlag:	5,00 %
Zahlstelle:	State Street Bank International GmbH	Geschäftsjahr:	1. Jan. - 31. Dez.	Rücknahmegebühr:	keine
Fondsmanager:	Denny Fish, Brad Slingerlend	Auflegedatum:	31.03.2000	Mindestanlage:	2.500 US\$
Fondsvolumen:	n.v.	Gesamtgebühr:	2,67 %	Sparplan:	nicht möglich
Rücknahmepreis:	11,80 US\$ (18.01.2019)			Fonds ist VL-fähig:	nein

kum. Ergebnis: 101% zum 31.12.2018 (auf EUR-Basis, indiziert auf 100% am 10.05.2000)



Wertentwicklung p.a. nach BVI auf EUR-Basis, zum 31.12.2018

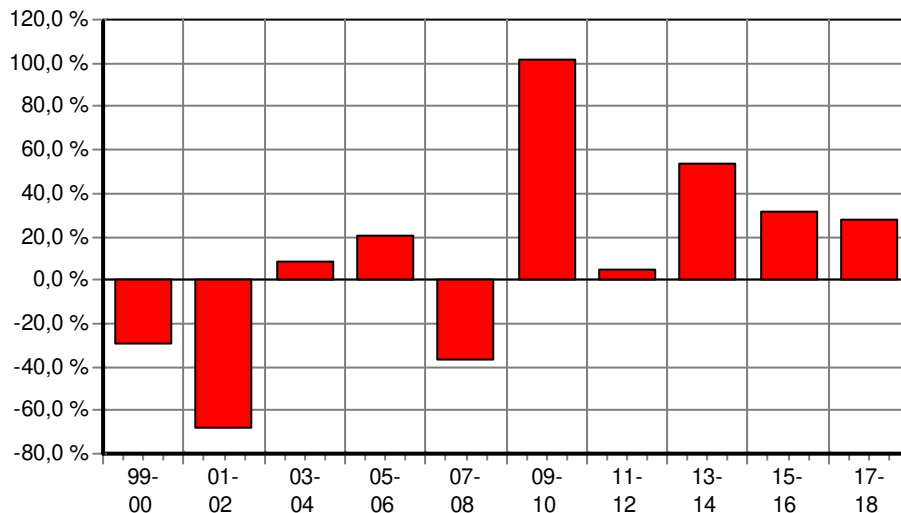
* seit 1 Monat:	-8,48 %
* seit Jahresbeginn:	3,46 %
seit 1 Jahr:	3,46 %
seit 2 Jahren:	13,24 %
seit 3 Jahren:	14,24 %
seit 5 Jahren:	15,27 %
seit 10 Jahren:	18,61 %
seit 15 Jahren:	9,28 %
seit 20 Jahren:	n.v.

(* = Veränderung im jew. Zeitraum)

Volatilität und Sharpe-Ratio

	Volatilität	Sharpe
seit 1 Jahr:	17,17 %	0,20
seit 2 Jahren:	14,09 %	0,93
seit 3 Jahren:	14,23 %	0,99
seit 5 Jahren:	15,01 %	1,01

Gewinne/Verluste je Zeit-Intervall (auf EUR-Basis)



jährliche Entwicklung nach BVI auf EUR-Basis

im Jahr 2018:	3,46 %
im Jahr 2017:	23,95 %
im Jahr 2016:	16,27 %
im Jahr 2015:	13,19 %
im Jahr 2014:	20,60 %
im Jahr 2013:	27,73 %
im Jahr 2012:	15,86 %
im Jahr 2011:	-9,35 %
im Jahr 2010:	33,05 %
im Jahr 2009:	51,72 %
im Jahr 2008:	-41,32 %
im Jahr 2007:	7,50 %
im Jahr 2006:	-3,51 %
im Jahr 2005:	24,85 %
im Jahr 2004:	-9,68 %

(* = Jahr nicht vollständig)

Anlagegrundsätze:

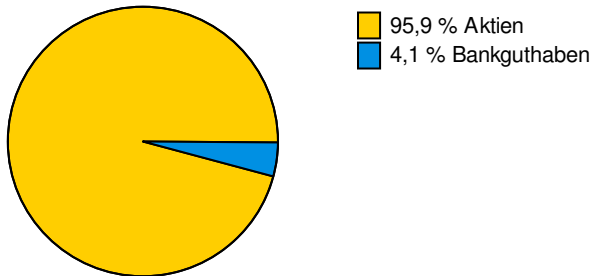
Das Fondsmanagement investiert weltweit in Unternehmen, die auf Grund ihres Wachstumspotenzials ausgewählt wurden. Unter gewöhnlichen Bedingungen werden mindestens 65% des Fondsvermögens in Wertpapiere von Unternehmen angelegt, von denen erwartet wird, dass sie überdurchschnittlich von Fortschritten bzw. Verbesserungen im Bereich Technologie profitieren werden.

Janus Henderson Global Technology Fund A USD Acc

FondsNote: 1 (31.12.2018)

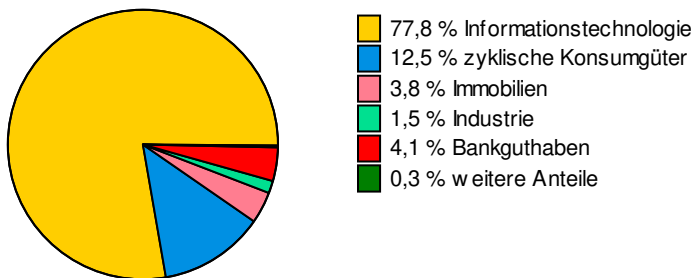
Struktur nach Wertpapieren, am 31.07.2018

in % des Fondsvermögens



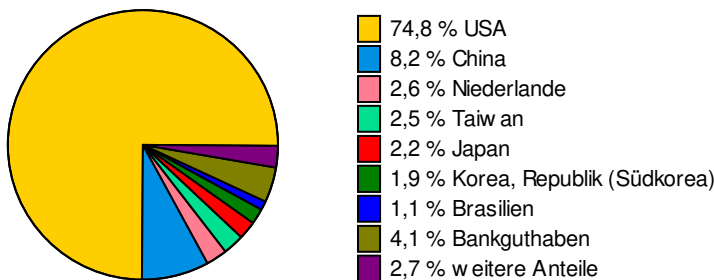
Struktur nach Branchen, am 31.07.2018

in % des Fondsvermögens

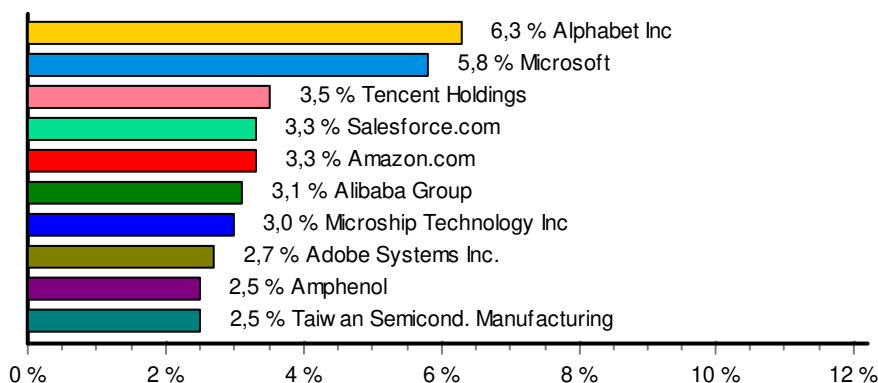


Struktur nach Ländern, am 31.07.2018

in % des Fondsvermögens



Struktur nach größten Aktienanteilen, am 31.07.2018



Wichtige allgemeine Hinweise:

Diese Angaben wurden mit Sorgfalt zusammengestellt. Für die Richtigkeit kann jedoch keine Gewähr übernommen werden. Allein verbindliche Grundlage für den Erwerb von Investmentfondsanteilen sind die jeweiligen Verkaufsprospekte und die jährlichen Rechenschaftsberichte. Diese sind Grundlage für die steuerliche Behandlung der Fondserträge. Die auf Fondsebene anfallenden Kosten (z.B. die Verwaltungsvergütung) wurden berücksichtigt. Die auf Kundenebene anfallenden



Janus Henderson Global Technology Fund A USD Acc FondsNote: 1 (31.12.2018)

Kosten (Ausgabeaufschlag und Depotkosten) sind ggfs. nicht berücksichtigt. Bei Fremdwährungen kann die Rendite infolge von Währungsschwankungen steigen oder fallen.

Die frühere Wertentwicklung ist kein verlässlicher Indikator für die künftige Wertentwicklung.